


Renault ELEKTROFAHRZEUGE
Die Nr.1 in Europa*



Der neue

Renault MASTER Electric

Preise gültig ab 05.07.2020
Datenstand 05.07.2020

ALLE VERSIONEN VORSTEUERABZUGSBERECHTIGT



Preise Master E-TECH Electric Kastenwagen Einzelkabine Frontantrieb

Preise Master Electric unverbindliche, nicht kartellierte Richtpreise in € (Fahrzeug inklusive Antriebsbatterie) zzgl. € 200,- netto Auslieferungspauschale	Gewichtsklasse	Bestellcode	Laderaumvolumen in m³	Laderaumlänge	Preise ab exkl. 20% USt.	Preise ab inkl. 20% USt.
Master E-TECH Electric Kastenwagen L1H1	3100	KW11E VEDIF1	8	2583	53.300,00	63.960,00
Master E-TECH Electric Kastenwagen L1H2	3100	KW12E VEDIF1	9	2583	54.100,00	64.920,00
Master E-TECH Electric Kastenwagen L1H2	3500	KW15E VEDIF1	9	2583	59.100,00	70.920,00
Master E-TECH Electric Kastenwagen L2H2	3100	KW22E VEDIF1	10,8	3083	54.900,00	65.880,00
Master E-TECH Electric Kastenwagen L2H2	3500	KW25E VEDIF1	10,8	3083	59.900,00	71.880,00
Master E-TECH Electric Kastenwagen L3H2	3100	KW32E VEDIF1	13	3733	55.900,00	67.080,00
Master E-TECH Electric Kastenwagen L3H2	3500	KW35E VEDIF1	13	3733	60.900,00	73.080,00

Pflichtoption für alle Versionen: VEDIF1

Preise Master E-TECH Electric Plattform Einzelkabine Frontantrieb

Preise Master Electric unverbindliche, nicht kartellierte Richtpreise in € (Fahrzeug inklusive Antriebsbatterie) zzgl. € 200,- netto Auslieferungspauschale	Gewichtsklasse	Bestellcode	Laderaumvolumen in m³	Laderaumlänge	Preise ab exkl. 20% USt.	Preise ab inkl. 20% USt.
Master E-TECH Electric Plattform L2	3100	PT2E VEDIF1	Gemäß Umbau	Gemäß Umbau	52.300,00	62.760,00
Master E-TECH Electric Plattform L2	3500	PT2E5 VEDIF1	Gemäß Umbau	Gemäß Umbau	57.300,00	68.760,00
Master E-TECH Electric Plattform L3	3100	PT3E VEDIF1	Gemäß Umbau	Gemäß Umbau	53.300,00	63.960,00
Master E-TECH Electric Plattform L3	3500	PT3E5 VEDIF1	Gemäß Umbau	Gemäß Umbau	58.300,00	69.960,00

Pflichtoption für alle Versionen: VEDIF1

Preise Master E-TECH Electric Fahrgestell Einzelkabine Frontantrieb

Preise Master Electric unverbindliche, nicht kartellierte Richtpreise in € (Fahrzeug inklusive Antriebsbatterie) zzgl. € 200,- netto Auslieferungspauschale	Gewichtsklasse	Bestellcode	Laderaumvolumen in m³	Laderaumlänge	Preise ab exkl. 20% USt.	Preise ab inkl. 20% USt.
Master E-TECH Electric Fahrgestell L2	3500	FG2E5 VEDIF1	Gemäß Umbau	Gemäß Umbau	58.150,00	69.780,00
Master E-TECH Electric Fahrgestell L3	3500	FG3E5 VEDIF1	Gemäß Umbau	Gemäß Umbau	59.150,00	70.980,00

Pflichtoption für alle Versionen: VEDIF1

Ausstattung

Master Electric Kastenwagen

- 12-Volt-Steckdosen im Armaturenbrett auf Fahrerseite und in der Mittelkonsole des Armaturenbretts
 - 16" Bereifung mit Radzierkappen "Maxi"
 - 3-Punkt Sicherheitsgurte mit Gurtkraftbegrenzern und Gurtstraffern, höhenverstellbar an den äußeren Plätzen
 - 3-Tasten Schlüssel
 - Ablagefach A4 am Armaturenbrett über Handschuhfach (Entfall bei Bestellung des Beifahrerairbags)
 - Ablagefach A4 in der Mittelkonsole sowie Becherhalter für Fahrer und Beifahrer
 - Ablagefächer (2) in den Seitentüren, vorne (2 Liter Flasche und A4 Dokumente)
 - ABS mit EBV (Elektronischer Bremskraftverteiler) und Notbremsassistent
 - Airbag: Frontairbag Fahrer
 - Außenspiegel, elektrisch einstellbar und beheizbar mit Weitwinkel-Doppelsichtfeld und integriertem Seitenblinker
 - Beifahrersitzbank mit umklappbarer mittlerer Lehne und drehbarer Laptopablage
 - Beleuchtung des Laderaums oberhalb der Heckflügeltüren und bei seitlicher Schiebetüre
 - Bordcomputer
 - ECO-Mode
 - Elektronische Wegfahrsperre
 - ESC Elektronische Stabilitätskontrolle mit Extended Grip und Hill-Start Assist
 - Fahrersitz 3-fach verstellbar (Länge, Höhe und Rückenneigung) mit Armlehne
 - Fensterheber vorne, elektrisch mit Quickdown-Funktion auf Fahrerseite
 - Halbhohe Seitenwandverkleidung Kunststoff im Laderaum
 - Handschuhfach, verschließbar (gekühlt wenn mit Klimaanlage)
 - Heckflügeltüren mit 180° Öffnungswinkel, verblecht mit Schutzleisten unten
 - Höhenverstellbares 3-Speichen-Lenkrad
 - Instrumententafel mit LCD Anzeige (Tages- und Gesamtkilometerstand, Sicherheitshinweise, Kraftstoffanzeige, Wartungsintervall-Anzeige, Motorölcheckanzeige, Außentemperaturanzeige, Uhrzeit)
- Kleiderhaken (3 Stk.) an der Trennwand
 - Komfortblinker
 - Kunststoffboden in Fahrerkabine
 - LED Tagfahrlicht (C-Shape)
 - Leselampen am Dachhimmel
 - Lüftungs- und Heizungsbedienug mit 4 Stufen und Umlufschaltung inkl. Innenraumfilter
 - Parktickethalter, Kleingeldablagefach und Ablagefach fürs Handy am Armaturenbrett auf Fahrerseite
 - Radio Connect Bluetooth® DAB+ Lenkradbedienug, Anzeige integriert, USB- Eingang
 - Regen- und Lichteinschaltensor
 - Reifenreparaturen-Kit
 - Scheibenwaschanlage, 2-stufig mit variabler Intervallschaltung
 - Scheinwerfer manuell verstellbar
 - Schmutzfänger vorne
 - Seitliche Schiebetüre rechts, verblecht
 - Seitliche Markierungsleuchten (nur bei L3)
 - Sonnenblenden mit Lasche auf Fahrer- und Beifahrerseite
 - Staufach oberhalb Fahrerkabine bei Hochdachversionen; zugänglich über Laderaum (L x B x H 111 x 50 x 12 cm)
 - Stoffpolsterung "Kaleido"
 - Stoßfänger und Seitenschutzleisten - anthrazitfarben
 - Trennwand voll verblecht mit Fenster (entfällt bei Plattform Versionen)
 - Verkleidung Dachhimmel, Fahrerkabine
 - Verzurrösen im Laderaum (14 Stk. bei L1, 16 bei L2, 18 bei L3)
 - Wagenheber, mechanisch (unter Fahrersitz verstaute)
 - Zentralverriegelung und selektive Öffnung des Laderaumes mit Funkfernbedienug
 - Fussgänger-Warnton

Farben und Polsterungen

Standardlackierungen	Bestellcode	Kastenwagen & Plattform
Zitronen-Gelb	396	◆
Rot	719	◆
Blau	423	◆
Arktis-Weiß	QNG	◆
Orange	031	◆
Métallisée- oder Effektlackierung		
Perlmutter-Schwarz	676	□
Star-Grau	KNH	□
Stahl-Blau	J47	□
Urban-Grau	KPW	□
Trinidad-Blau	RNQ	□
Polsteroption und Interieurfarbe		
Stoffpolsterung KALEIDO	DRAP01	◆
Stoffpolsterung KOMPO	DRAP07	□
Kunstlederpolsterung	SIMI03	□
Interieurfarbe CARBON	HARM01	◆

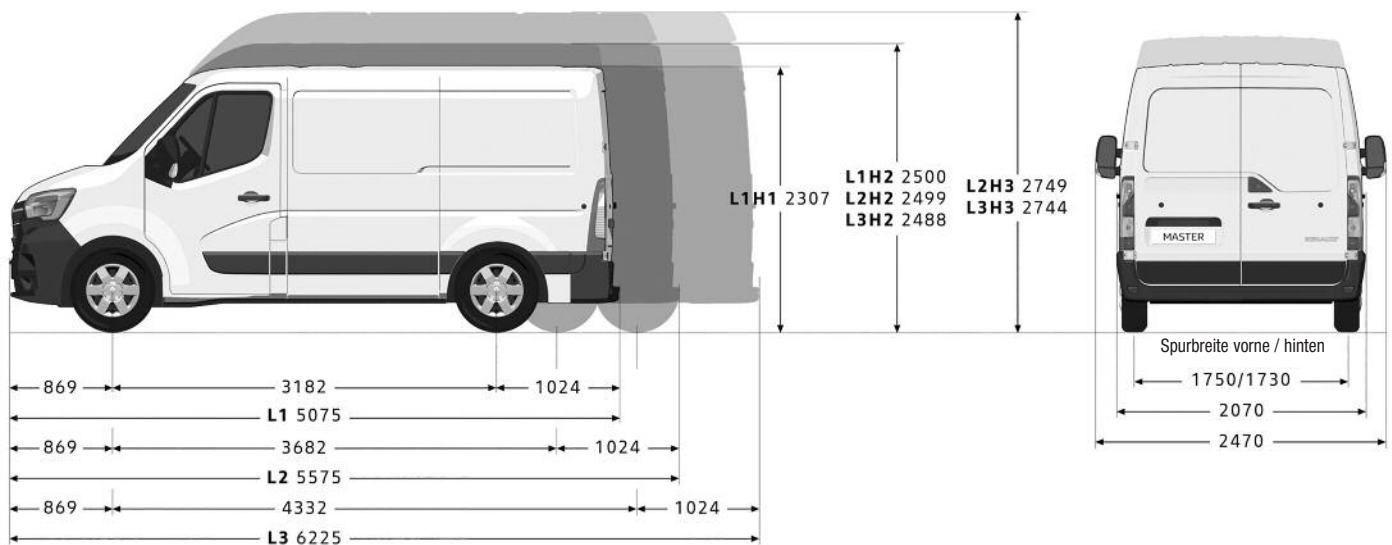
* Garantieverlängerung auf insgesamt 4 Jahre und max. 100.000 km Laufleistung, je nachdem, was zuerst eintritt; nähere Informationen unter www.renault.at
◆ Serie | □ Option | – nicht verfügbar | P Bestandteil eines optionalen Ausstattungspakets

Optionen	Gewicht/kg ¹⁾	Bestell-Code	Kastenwagen	Plattform / Fahrgestell	Nettopreis ab €	Bruttopreis ab inkl. USt. €
Pakete						
Office-Paket: Mobiles Büro, Schubladen + Schreibboard Easy-Life, Ablage und Chrome Applikation	2,5	PKCA4B	<input type="checkbox"/>	<input type="checkbox"/>	470,00	564,00
Chromapplikationen Interieur & Exterieur	0	PRCHR3	<input type="checkbox"/>	<input type="checkbox"/>	150,00	180,00
Außenausstattung						
Métallisé-Lackierung	0	FARBCODE	<input type="checkbox"/>	<input type="checkbox"/>	455,00	546,00
Schmutzfänger, vorne und hinten	1,5	SCHMUT	<input type="checkbox"/>	<input type="checkbox"/>	70,00	84,00
Außenspiegel mit verlängertem Arm	2	RGRAND	-	<input type="checkbox"/>	100,00	120,00
Sicherheit & Sicht						
Airbag: Frontairbag für Beifahrer (nicht mit Office-Paket)	1,7	AIRBA2	<input type="checkbox"/>	<input type="checkbox"/>	200,00	240,00
Airbag: Seitenairbag für Fahrer	0,9	ABLAV1	<input type="checkbox"/>	<input type="checkbox"/>	200,00	240,00
Airbag: Seitenairbags für Fahrer und Beifahrer (nur mit Beifahrer-Airbag AIRBA2 und Beifahrereinzelsitz, nicht mit Office-Paket)	1,8	AIRBAS	<input type="checkbox"/>	<input type="checkbox"/>	200,00	240,00
Gurtwarner Fahrer und Beifahrer GRATISPFLICHTOPTION	0	ALOU5	<input type="checkbox"/>	<input type="checkbox"/>	0,00	0,00
Alarmanlage		ALAR03	<input type="checkbox"/>	<input type="checkbox"/>	240,00	288,00
Nebelscheinwerfer	1	PROJAB	<input type="checkbox"/>	<input type="checkbox"/>	160,00	192,00
Doppelzentralverriegelung (verhindert das Öffnen der Türen von Innen)	0	SUPCPE	<input type="checkbox"/>	<input type="checkbox"/>	200,00	240,00
Rückfahrkamera mit Display im Innenspiegel / bei R-Link im R-Link-Monitor	0	RDAR04	<input type="checkbox"/>	-	250,00	300,00
Tempopilot mit Tempobegrenzer	0	GEREG1	<input type="checkbox"/>	<input type="checkbox"/>	250,00	300,00
"Wideview Mirror" in der Sonnenblende Beifahrerseite	0	RTVI02	<input type="checkbox"/>	<input type="checkbox"/>	70,00	84,00
Reserverad (Entfall des Reifenreparaturen-Kit)	25,6	RSEC01	<input type="checkbox"/>	<input type="checkbox"/>	100,00	120,00
Klimatisierung und Komfort						
Klimaanlage manuell (inkl. Klimatisierung des Handschuhfaches)	15,9	PKCC01	<input type="checkbox"/>	<input type="checkbox"/>	1.400,00	1.680,00
Schubladen 'Easy Life'	0,5	BTAGA3	<input type="checkbox"/>	<input type="checkbox"/>	120,00	144,00
Tablethalterung	0,5	SUTAB1	<input type="checkbox"/>	<input type="checkbox"/>	100,00	120,00
Ausziehbares Schreibboard 'Easy Life' und Getränkehalter	1	TBPDB1	<input type="checkbox"/>	<input type="checkbox"/>	100,00	120,00
Stoffpolsterung KOMPO	0	DRAP07	<input type="checkbox"/>	<input type="checkbox"/>	150,00	180,00
Kunstlederpolsterung	1	SIM03	<input type="checkbox"/>	<input type="checkbox"/>	150,00	180,00
Türen, Fenster und Ladezone						
Handsfree-System (schlüsselloses Ent- und Verriegeln der Türen)	0,3	SOP02A	<input type="checkbox"/>	<input type="checkbox"/>	250,00	300,00
3. Schlüssel	0	CLESUP	<input type="checkbox"/>	<input type="checkbox"/>	100,00	120,00
Heckflügeltüren mit Öffnungswinkel 180°, verblecht	0	PARP18 NBEH	◆	-	ohne Aufpreis	ohne Aufpreis
Heckflügeltüren mit Öffnungswinkel 270°, verblecht, mit magnetischem Türstopper (nicht für L1-Versionen)	0,5	PARP27	<input type="checkbox"/>	-	300,00	360,00
Heckflügeltüren mit Öffnungswinkel 270°, verglast, mit magnetischem Türstopper	4,5	PARV27	<input type="checkbox"/>	-	400,00	480,00
Holzboden im Laderaum	L1: 30,8 L2: 37,5 L3: 46,2	PLCBOR	<input type="checkbox"/>	-	400,00	480,00
Laderaumseitenverkleidung aus Holz, halbhoch	4	PLINT	<input type="checkbox"/>	-	400,00	480,00
Holzboden im Laderaum und Laderaumseitenverkleidung aus Holz, halbhoch (PLCBOR + PLINT)	L1: 31 L2: 37 L3: 47	PKSTRK	<input type="checkbox"/>	-	650,00	780,00
12 Volt Steckdose im Laderaum hinten bei Heckflügeltüren	0	PRIACC	<input type="checkbox"/>	-	30,00	36,00
Trennwand verkleidet mit Stoffbezug (verbesserte Schall- und Wärmedämmung)	2,5	HABCL1	<input type="checkbox"/>	-	100,00	120,00
Trennwand voll verblecht ohne Fenster	0	CLCTOL	-	<input type="checkbox"/>	0,00	0,00
LED-Laderaumbeleuchtung	0,5	PRECL1	<input type="checkbox"/>	-	150,00	180,00
Sitze						
Einzelbeifahrersitz, 3-fach verstellbar (Länge, Höhe und Neigung der Rückenlehne) mit Armlehne (nicht mit Office-Paket)	-3,2	PARMA1	<input type="checkbox"/>	<input type="checkbox"/>	80,00	96,00
Einzelbeifahrersitz, 3-fach verstellbar mit Armlehne sowie Lordosenunterstützung (nicht mit Office-Paket)	-2,8	PARLOM	<input type="checkbox"/>	<input type="checkbox"/>	125,00	150,00
Lordosenunterstützung für Fahrersitz	0,2	COLOMB	<input type="checkbox"/>	<input type="checkbox"/>	90,00	108,00
Beifahrerdoppelsitzbank, nicht klappbar	0	BQFIXE	<input type="checkbox"/>	<input type="checkbox"/>	0,00	0,00
Beifahrersitzbank zusätzlich mit hochklappbarer Sitzfläche und Ablagefach unter der Sitzbank	1	BQBUR4	<input type="checkbox"/>	<input type="checkbox"/>	150,00	180,00
Audio und Kommunikation						
DAB-Radiovorbereitung für 1-DIN-Radio/Navi (inkl.Lautsprechern, Verkabelung, DAB-Antenne) (nicht mit AIRBA2)	0,5	HPSRAD	<input type="checkbox"/>	<input type="checkbox"/>	-200,00	-240,00
Technik & Diverses						
Raucherpaket (mobiler Aschenbecher und Zigarettenanzünder)	0	RAUCHP	<input type="checkbox"/>	<input type="checkbox"/>	30,00	36,00
Ladekabel für 230V/16A Haushaltssteckdose mit Überlastungsschutz (Länge 6m)	0	CABD01	<input type="checkbox"/>	<input type="checkbox"/>	400,00	480,00
Verlängerter Kabelstrang für Umbau	1	CABAL1	<input type="checkbox"/>	<input type="checkbox"/>	50,00	60,00
Angepasster Kabelbaum für Umbau	0,5	KABEL	<input type="checkbox"/>	<input type="checkbox"/>	100,00	120,00
Pflichtoption Renault Vehicle Innovation Umbau	0	VEDIF1	PFLICHTOPTION		0,00	0,00
Konfigurierbare Elektroschnittstelle (Anbindung an CAN-Bus, nötig für z.B. Fahrtenschreiber)	0	BOIADP			100,00	120,00
Anschluss Adapter Umbau	0	ADPCNC			100,00	120,00

Abmessungen Kastenwagen

Abmessungen in mm

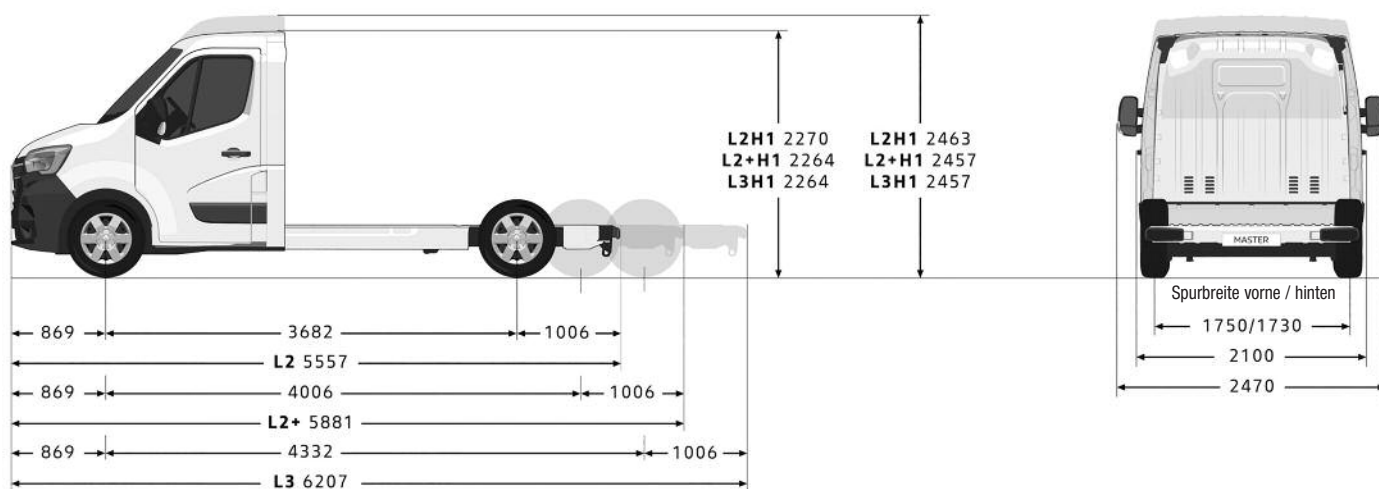
	L1H1	L1H2	L2H2	L3H2
Ladevolumen (m3)	8	9	10,8	13
Radstand	3182	3182	3682	4332
Gesamtlänge	5048	5048	5548	6198
Überhang vorne	869	869	869	869
Überhang hinten	1024	1024	1024	1024
Spurweite vorne	1750	1750	1750	1750
Spurweite hinten	1730	1730	1730	1730
Gesamtbreite / mit Außenrückspiegel	2070 / 2470	2070 / 2470	2070 / 2470	2070 / 2470
Gesamtbreite max. karrosierbar	—	—	—	—
Gesamthöhe bei Leergewicht	2307	2500	2499	2488
Bodenfreiheit Minimum beladen	182 – 196	182 – 196	174 – 185	172 – 181
Schulterfreiheit vorne	1749	1749	1749	1749
Kopffreiheit bei 14° Neigung, Fahrer	1017	1017	1017	1017
Laderaumhöhe	1700	1894	1894	1894
Kabinenlänge	—	—	—	—
Karosseriabare Länge	—	—	—	—
Durchladebreite zwischen Heckflügeltüren 1m über Ladekante	1577	1577	1577	1577
Durchladebreite zwischen Heckflügeltüren 17cm über Ladekante	1580	1580	1580	1580
Durchladebreite zwischen Radkästen	1380	1380	1380	1380
maximale Laderaumbreite	1765	1765	1765	1765
Innenbreite Schiebetüre	1050	1050	1270	1270
Durchladehöhe der Heckflügeltüren hinten	1627	1627	1820	1820
Laderaumlänge auf Ladekantenhöhe Einzelkabine	2583	2583	3083	3733
Laderaumlänge 1,1m über Ladekantenhöhe Einzelkabine	2530	2530	3030	3680
Kantenhöhe Doppelkabine Durchladehöhe der Schiebetüre	1581	1581	1780	1780
Länge der Dachgalerie	2547	2547	3065	3715



Abmessungen Plattform

Abmessungen in mm

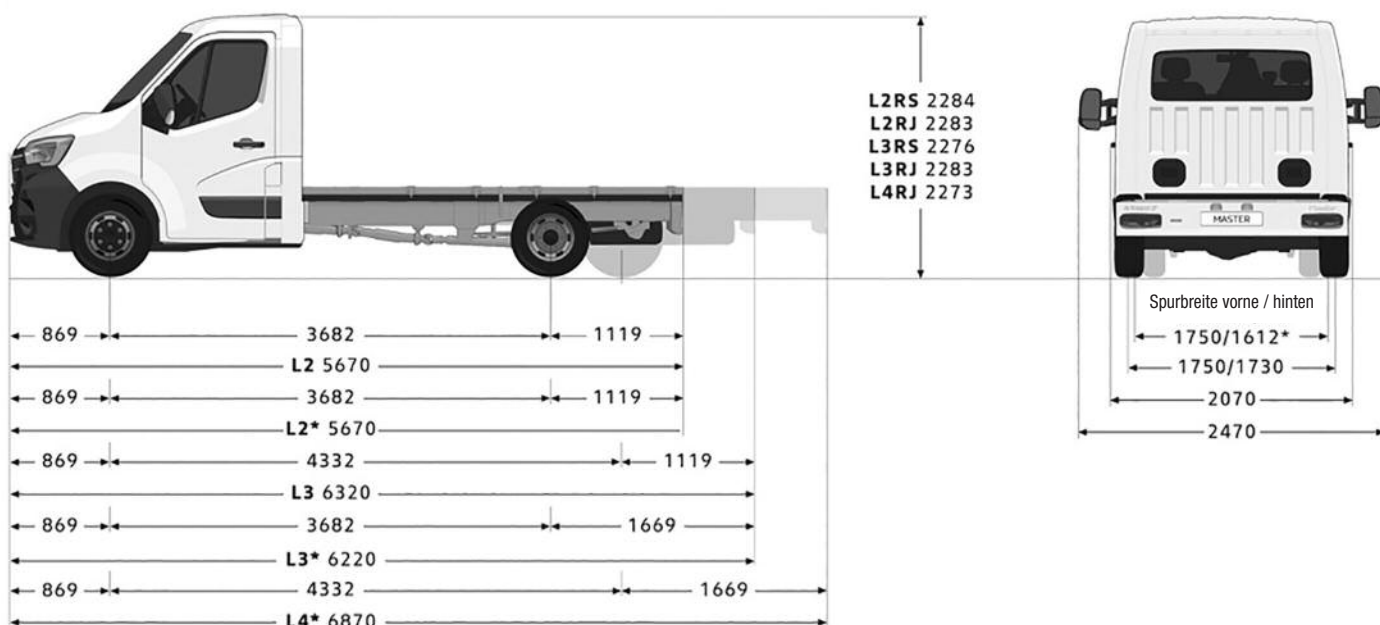
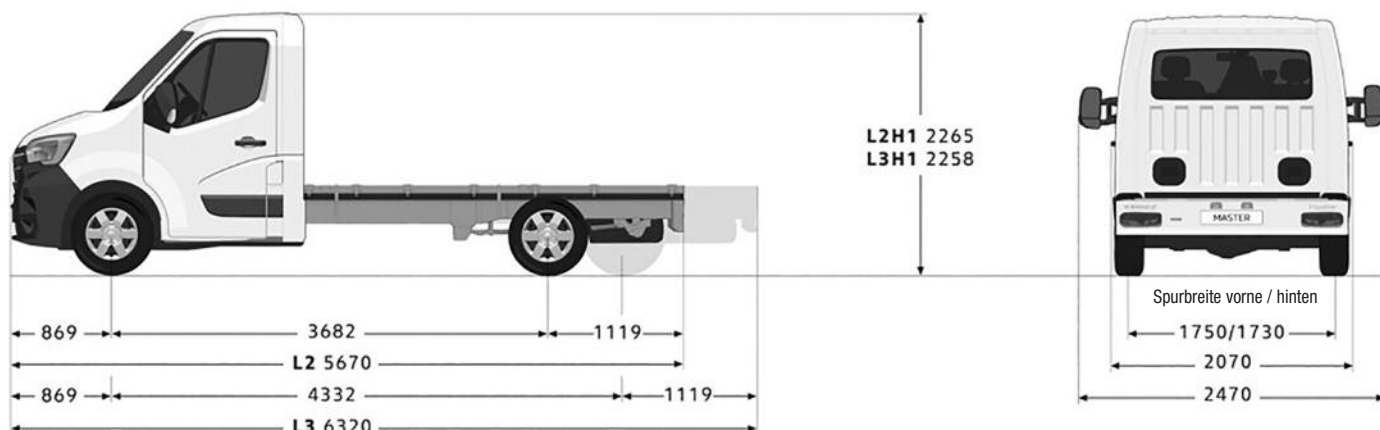
	L2H1	L3H1
Ladevolumen (m3)	Gemäß Umbau	Gemäß Umbau
Radstand	3682	4332
Gesamtlänge	5530	6180
Überhang vorne	869	869
Überhang hinten	1006	1006
Spurweite vorne	1750	1750
Spurweite hinten	1730	1730
Gesamtbreite / mit Außenrückspiegel	2070 / 2470	2070 / 2470
Gesamtbreite max. karrossierbar	2170 - 2350	2170 - 2350
Gesamthöhe bei Leergewicht	2270	2264
Bodenfreiheit Minimum beladen	166	166
Schulterfreiheit vorne	1749	1749
Kopffreiheit bei 14° Neigung, Fahrer	1017	1017
Laderaumhöhe	–	–
Kabinenlänge	1596	1596
Karrossierbare Länge	3091 - 3313	3741 - 4583
Höhe Plattform	581	579
Durchladebreite zwischen Heckflügeltüren 1m über Ladekante	–	–
Durchladebreite zwischen Heckflügeltüren 17cm über Ladekante	–	–
Durchladebreite zwischen Radkästen	–	–
maximale Laderaumbreite	–	–
Innenbreite Schiebetüre	–	–
Durchladehöhe der Heckflügeltüren hinten	–	–
Laderaumlänge auf Ladekantenhöhe Einzelkabine	Gemäß Umbau	Gemäß Umbau
Laderaumlänge 1,1m über Ladekantenhöhe Einzelkabine	–	–
Kantenhöhe Doppelkabine Durchladehöhe der Schiebetüre	–	–
Länge der Dachgalerie	–	–



Abmessungen Fahrgestell

Abmessungen in mm

	L2H1	L3H1
Ladevolumen (m3)	Gemäß Umbau	Gemäß Umbau
Radstand	3682	4332
Gesamtlänge	5670	6320
Überhang vorne	869	869
Überhang hinten	1119	1119
Spurweite vorne	1750	1750
Spurweite hinten	1730	1730
Gesamtbreite / mit Außenrückspiegel	2070 / 2470	2070 / 2470
Gesamtbreite max. karrosierbar	2170 - 2350	2170 - 2350
Gesamthöhe bei Leergewicht	2270	2264
Bodenfreiheit Minimum beladen	166	166
Schulterfreiheit vorne	1749	1749
Kopffreiheit bei 14° Neigung, Fahrer	1017	1017
Laderaumhöhe	–	–
Kabinenlänge	1596	1596
Karrossierbare Länge	3091 - 3313	3741 - 4583
Höhe Chassis	735	736
Durchladebreite zwischen Heckflügeltüren 1m über Ladekante	–	–
Durchladebreite zwischen Heckflügeltüren 17cm über Ladekante	–	–
Durchladebreite zwischen Radkästen	–	–
maximale Laderaumbreite	–	–
Innenbreite Schiebetüre	–	–
Durchladehöhe der Heckflügeltüren hinten	–	–
Laderaumlänge auf Ladekantenhöhe Einzelkabine	Gemäß Umbau	Gemäß Umbau
Laderaumlänge 1,1m über Ladekantenhöhe Einzelkabine	–	–
Kantenhöhe Doppelkabine Durchladehöhe der Schiebetüre	–	–
Länge der Dachgalerie	–	–



Technische Daten Kastenwagen		Master Kastenwagen Electric L1H1 3-Sitzer	Master Kastenwagen Electric L1H2 3-Sitzer	Master Kastenwagen Electric L2H2 3-Sitzer	Master Kastenwagen Electric L3H2 3-Sitzer
MOTOR					
Motortyp		Elektromotor	Elektromotor	Elektromotor	Elektromotor
Maximale Leistung kW (PS)		57 (76)	57 (76)	57 (76)	57 (76)
Maximales Drehmoment Nm		225	225	225	225
BATTERIE					
Technologie		Lithium Ion	Lithium Ion	Lithium Ion	Lithium Ion
Batteriespannung (Volt)		398	398	398	398
Batteriekapazität (kWh)		33	33	33	33
Norm-Reichweite – WLTP* (km)		107	107	107	107
Durchschnittliche tatsächliche Reichweite (km)		120	120	120	120
Durchschnittliche tatsächliche Reichweite bei voller Beladung und laufender Klimaanlage bzw. Heizung (km) *mit Eco mode (80 km/h max)		80*	80*	80*	80*
LADEZEIT					
Wallbox 7.74kW		6h	6h	6h	6h
Haushaltssteckdose 2.3 kW		17h	17h	17h	17h
LENKUNG					
Servolenkung		Elektrisch	Elektrisch	Elektrisch	Elektrisch
Ø Wendekreis zwischen Trottoirs (m)		10.7	11.9	11.9	10,7
BREMSANLAGE					
ABS mit EBV und Bremsassistent		Serie	Serie	Serie	Serie
Vorne: Scheiben Ø (mm)		302 (28)	302 (28)	302 (28)	302 (28)
Hinten: Scheiben Ø (mm)		305 (12)	305 (12)	305 (12)	305 (12)
BEREIFUNG					
Dimensionen Pneus / Reifen		215/65 R16C	215/65 R16C	215/65 R16C	215/65 R16C
FAHRLEISTUNGEN					
Höchstgeschwindigkeit (km/h)		100	100	100	100
		3,5t: 80	3,5t: 80	3,5t: 80	3,5t: 80
VERBRAUCHSWERTE					
Energieverbrauch (kWh/100 km)		21	21	21	21
GEWICHTE (kg)					
Leergewicht fahrbereit ¹⁾		2060	2088	2144	2213
Maximale Nutzlast ¹⁾		1040 & 1440	1012 & 1412	956 & 1356	887 & 1287
Maximal zulässiges Gesamtgewicht		3100 & 3500	3100 & 3500	3100 & 3500	3100 & 3500
Dachlast		200	200	200	200

¹⁾ Mittelwert gemäß Typengenehmigung (inkl. Fahrer 75 kg)
ACHTUNG! Befahren Sie keine Steigung von mehr als 15%, da das Risiko besteht, dass das Fahrzeug im Falle eines Stopps nicht mehr anfahren kann.

Technische Daten Plattform

Master Plattform Electric + Master Fahrgestell Electric

L2H1
3-Sitzer

L3H1
3-Sitzer

MOTOR		
Motortyp	Elektromotor	Elektromotor
Maximale Leistung kW (PS)	57 (76)	57 (76)
Maximales Drehmoment Nm	225	225
BATTERIE		
Technologie	Lithium Ion	Lithium Ion
Batteriespannung (Volt)	398	398
Batteriekapazität (kWh)	33	33
Norm-Reichweite – WLTP* (km)	100	100
Durchschnittliche tatsächliche Reichweite (km)	Gemäß Umbau	Gemäß Umbau
Durchschnittliche tatsächliche Reichweite bei voller Beladung und laufender Klimaanlage bzw. Heizung (km) *mit Eco mode (80 km/h max)	Gemäß Umbau	Gemäß Umbau
LADEZEIT		
Haushaltssteckdose 2.3 kW	17h	17h
Wallbox 7.74kW	6h	6h
LENKUNG		
Servolenkung	Elektrisch	Elektrisch
Ø Wendekreis zwischen Trottoirs (m)	11.9	11.9
BREMSANLAGE		
ABS mit EBV und Bremsassistent	Serie	Serie
Vorne: Scheiben Ø (mm)	302 (28)	302 (28)
Hinten: Scheiben Ø (mm)	305 (12)	305 (12)
BEREIFUNG		
Dimensionen Pneus / Reifen	215/65 R16C	215/65 R16C
FAHRLEISTUNGEN		
Höchstgeschwindigkeit (km/h)	100 3,5t: 80	100 3,5t: 80
VERBRAUCHSWERTE		
Energieverbrauch (kWh/100 km)	21	21
GEWICHTE (kg)		
Leergewicht fahrbereit ¹⁾	noch unbekannt	noch unbekannt
Maximale Nutzlast ¹⁾	noch unbekannt	noch unbekannt
Maximal zulässiges Gesamtgewicht	3100 & 3500	3100 & 3500
Dachlast	200	200

¹⁾ Mittelwert gemäß Typengenehmigung (inkl. Fahrer 75 kg)
ACHTUNG! Befahren Sie keine Steigung von mehr als 15%, da das Risiko besteht, dass das Fahrzeug im Falle eines Stopps nicht mehr anfahren kann.

RENAULT Garantie

Beim Kauf eines Renault Master Electric erhalten Sie folgende Garantieleistungen: • 4 Jahre Neuwagengarantie davon 2 Jahre ohne Kilometerbeschränkung (im 3. und 4. Jahr bis max. 100.000 km) • 4 Jahre oder 100.000 km Garantie auf den Antriebsstrang • 5 Jahre oder max. 100.000 km oder 66% Kapazität auf die Batterie • 6 Jahre Garantie gegen Durchrostung • 3 Jahre Lackgarantie

RENAULT Plus Garantie Electric „Upgrade“

Nach Ablauf der Garantie können Sie auf Wunsch weiterhin unter Garantie fahren. Dafür steht Ihnen die Renault Plus Garantie Z.E. (inklusive Batterie) zur Verfügung. Verschiedene Varianten hinsichtlich Kilometerleistung und Laufzeit können modellabhängig angefragt werden. Sie haben bis zu 1 Jahr nach Erstzulassung Ihres Fahrzeugs Zeit, sich für diese Option zu entscheiden. Ihr Renault Partner wird Sie dazu gerne beraten und Ihnen ein entsprechendes Angebot vorlegen.

RENAULT Assistance

Pannenhilfe gemäß der 4 Jahre Renault Garantie. Rund um die Uhr, 7 Tage pro Woche: Tel. 0800 203 123. Vom Ausland rufen Sie bitte +43 1 680 10 123.

RENAULT Unfallassistance

Telefonische Betreuung vor Ort im Falle eines Unfalls und Organisation der Pannenhilfe oder Abschleppung zum nächsten Renault Z.E. Experten. Die Unfallassistance gilt nur in Österreich. Rund um die Uhr, 7 Tage pro Woche: Tel. 0800 203 123.

RENAULT Finance

Durch die flexible Gestaltung der Eigenmittel, der Laufzeit sowie bei Leasing der jährlichen Km-Leistung entscheiden Sie über die Höhe Ihrer Kredit- bzw. Leasingrate. Wir garantieren Ihnen fixe Zinsen für die gesamte Laufzeit, transparente Kosten und bei Leasing den Restwert sowie die Rücknahme Ihres Fahrzeuges.

RENAULT Business Finance

RENAULT Business Finance bietet für Geschäftskunden ein umfassendes Leistungsangebot mit maßgeschneiderten Lösungen, egal ob Sie Ihre Firmenwagen leasen oder kaufen wollen. Weiteres können wir unser Komplettpaket, bestehend aus Finanzierung, Versicherungen und Services, Ihren individuellen Bedürfnissen anpassen.

RENAULT Versicherungs-Service

Als Ihr vertrauensvoller und kompetenter Partner in Sachen Versicherungen bietet Ihnen der Renault Versicherungs-Service an Ihre persönlichen Bedürfnisse angepasste Produkte. Durch die enge Abstimmung mit den Renault Partnerbetrieben sorgen wir dafür, dass Sie schnell und unkompliziert vorwärts kommen.

Ihr Händler

Preise, Optionen, Ausstattungen und technische Daten beziehen sich auf Fahrzeugbestellungen ab dem auf der Vorderseite angegebenen Stand. Änderungen vorbehalten.

Unverbindliche, empfohlene, nicht kartellierte Verkaufspreise inklusive Transportkosten.

Vorbehaltlich Satz- und Druckfehler. Renault Österreich GmbH, 1101 Wien, Laaer Berg-Straße 64, Tel. 01/680 10-0.

www.renault.at

* Quelle: Association Auxiliaire de l'Automobile (AAA)