

# Trafic Passenger & Trafic SpaceClass

Preise gültig ab 01.01.2022  
Datenstand 06.12.2021



Preise Traffic Passenger Modelljahr 2021 als 8- oder 9-Sitzer verfügbar

unverbindliche, nicht kartellierte Richtpreise in €	Abgasnorm	CO <sub>2</sub> -Emission* in g/km	Bestellcode	Nettopreis ab	NoVA- Steuersatz*	Malus ab 185 Gramm	Bruttopreis ab
Expression							
Expression Blue dCi 110	Euro 6d-Full	183	C01WM AUT01	29733,33	15%		39.790,00
Expression Blue dCi 150	Euro 6d-Full	183	C01UM AUT01	30770,37	15%		41.190,00
Grand Passenger Expression							
Grand Expression Blue dCi 110	Euro 6d-Full	184	C02WM AUT01	30918,52	15%		41.390,00
Grand Expression Blue dCi 150	Euro 6d-Full	184	C02UM AUT01	32029,62	15%		42.890,00
Passenger Bus							
Bus Blue dCi 110	Euro 6d-Full	185	C11WM AUT01	32529,41	16%		43.890,00
Bus Blue dCi 150	Euro 6d-Full	185	C11UM AUT01	33558,82	16%		45.290,00
Bus Blue dCi 150 EDC <sup>1)</sup>	Euro 6d-Full	189	C11UA AUT01	35102,94	16%	240,00	47.630,00
Bus Blue dCi 170 EDC <sup>1)</sup>	Euro 6d-Full	189	C11VA AUT01	36088,23	16%	240,00	48.970,00
Grand Passenger Bus							
Grand Bus Blue dCi 110	Euro 6d-Full	186	C12WM AUT01	33735,29	16%	60,00	45.590,00
Grand Bus Blue dCi 150	Euro 6d-Full	186	C12UM AUT01	34764,70	16%	60,00	46.990,00
Grand Bus Blue dCi 150 EDC <sup>1)</sup>	Euro 6d-Full	189	C12UA AUT01	36308,82	16%	240,00	49.270,00
Grand Bus Blue dCi 170 EDC <sup>1)</sup>	Euro 6d-Full	189	C12VA AUT01	37264,70	16%	240,00	50.570,00

Preise Traffic Spaceclass Modelljahr 2021 als 8- oder 9-Sitzer verfügbar

unverbindliche, nicht kartellierte Richtpreise in €	Abgasnorm	CO <sub>2</sub> -Emission* in g/km	Bestellcode	Nettopreis ab	NoVA- Steuersatz*	Malus ab 185 Gramm	Bruttopreis ab
SpaceClass							
Spaceclass Blue dCi 150	Euro 6d-Full	191	S21UM AUT01	39401,45	17%	360,00	53.990,00
Spaceclass Blue dCi 150 EDC <sup>1)</sup>	Euro 6d-Full	194	S21UA AUT01	40934,30	17%	540,00	56.270,00
Spaceclass Blue dCi 170 EDC <sup>1)</sup>	Euro 6d-Full	194	S21VA AUT01	41883,21	17%	540,00	57.570,00
Grand SpaceClass							
Grand Spaceclass Blue dCi 150	Euro 6d-Full	192	S22UM AUT01	40598,54	17%	420,00	55.690,00
Grand Spaceclass Blue dCi 150 EDC <sup>1)</sup>	Euro 6d-Full	195	S22UA AUT01	42130,43	18%	600,00	58.390,00
Grand Spaceclass Blue dCi 170 EDC <sup>1)</sup>	Euro 6d-Full	195	S22VA AUT01	43079,70	18%	600,00	59.700,00

Alles Wichtige in Kürze zum NoVA-Gesetz (gültig für Erstzulassungen ab 01.01.2022)

- Berechnung Steuersatz: CO<sub>2</sub>-Wert minus 107 Gramm geteilt durch 5 = Steuersatz in %
- Die Malus-Grenze beträgt 185 g/km (kombinierte CO<sub>2</sub> Emissionen lt. WLTP)
  - Der Malus-Betrag beträgt € 60,- pro g/km über der Malus-Grenze
  - Bonus für Benzin- und Dieselmotorisierungen: € 350,-

Die Summe der Steuerverminderung darf zu keiner Gutschrift an Steuer führen.

\*Die Werte beziehen sich auf ein Fahrzeug in Basisausstattung und können sich durch Sonderausstattung erhöhen. Sie beziehen sich weder auf ein einzelnes konkretes Fahrzeug noch sind sie Bestandteil eines Angebots.  
1) Efficient Dual Clutch, Doppelkupplungsgetriebe mit Automatik- und Impulschaltung.

# Ausstattung

## Trafic Passenger Expression

- 4 Jahre Garantie\*
- 12-Volt-Steckdose 2. Reihe
- 3. Bremsleuchte
- Abgedunkelte Scheiben hinten
- Ablagefächer in den Seitentüren
- Anti-Blockier-Bremssystem (ABS) mit elektronischer Bremskraftverteilung + Notbremsassistent
- Außenspiegel elektrisch verstellbar und beheizbar
- Außentemperaturanzeige
- Bordcomputer mit 3,5-Zoll-Display monochrom
- Dachhimmel in der Fahrerkabine und im Passagierraum
- Beifahrereinzelsitz
- Drei-Punkt Sicherheitsgurte auf allen Plätzen (vorne höhenverstellbar auf äußeren Sitzplätzen)
- Elektrische Fensterheber vorne
- Elektronisches Stabilitätsprogramm (ESC) mit Extended Grip, ABS, Berganfahrhilfe, Anhänger Stabilisator und Antriebsschlupfregelung (ASR)
- Fahrer- und Beifahrerairbag
- Fahrer- und Beifahrersitz höhenverstellbar
- Gurtkraftbegrenzer vorne
- Halbhohe Seitenverkleidung im Fahrgastraum
- Handschuhfach offen
- Heckklappe verglast mit Heckscheibenwischer und Heckscheibenheizung
- Heizung
- Innenraumbeleuchtung vorne und hinten
- ISOFIX-Kindersitzbefestigung an den seitlichen Sitzen der zweiten Sitzreihe
- Je 3 Plätze in der 2. und 3. Sitzreihe ( Lehne 1/3 umklappbar, 3. Sitzreihe umklappbar und herausnehmbar, 2.Sitzreihe herausnehmbar, 8 Plätze insgesamt, 9 optional)
- Kopfstützen auf allen Plätzen, höhenverstellbar
- Kunststoffboden im Laderaum
- Lenkrad in Höhe und Längsrichtung verstellbar
- Lichteinschaltensor (ALS)
- DAB-Radio mit Bluetooth ® Freisprecheinrichtung und USB- Eingang
- Reifendruckkontrollsystem (direkt)
- Seat Belt Reminder Fahrer und Beifahrer
- Seitenwand links verglast
- Seitliche Schiebetüre rechts
- Servolenkung
- Sitzbezug dunkel "KOMPO"
- Stahlfelgen 16" mit Radzierkappe "SIRAS"
- Start & Stopp System
- Stoßfänger vorne teillackiert, Stoßfänger und Stoßfängerecken hinten, Heckleuchtenumrandung, Türgriffe, Außenspiegel und Kühlergrill in schwarz
- Voll-LED-Schweinwerfer und LED-Tagfahrlicht
- Tempomat mit Geschwindigkeitsbegrenzer
- Reifenreparatur-Set
- Zentralverriegelung mit Funkbedienung (zwei 3-Tasten Schlüssel)

## Trafic Passenger Bus (zusätzlich / abweichend zu Expression)

- Abgedunkelte Scheiben hinten (35% Lichtdurchlässigkeit)
- Armlehne hinten
- Bordcomputer mit 4,2-Zoll-Farbdisplay
- Elektrische Fensterheber vorne mit Impulsfunktion
- Fahrersitz und Beifahrersitz «Komfort», höhenverstellbar mit Armlehne und Lendenwirbelstütze
- Gepäckraumabdeckung
- Handschuhfach geschlossen
- LED-Innenraumbeleuchtung vorne und hinten
- Manuelle Klimaanlage vorne
- Nebelscheinwerfer
- Polsterung "Java" schwarz, Chromdekorelemente im Innenraum, geschlossenes Ablagefach auf dem Armaturenbrett
- Regen- und Lichteinschaltensor
- Schlüssel I-KEY mit Handsfree
- Seitenverkleidung im Fahrgastraum, komplett
- Seitenwand links verglast mit Schiebefenster
- Schiebefenster hinten
- Stoßfänger vorne und Stoßfängerecken hinten, Außenspiegel, Heckleuchtenumrandung sowie Abdeckung der Schiebetürschiene in Wagenfarbe und Kühlergrill mit mehreren Chromelementen

## Trafic SpaceClass/ Grand SpaceClass (zusätzlich / abweichend zu Bus)

- Abgedunkelte Scheiben hinten (10% Lichtdurchlässigkeit)
- Außenspiegel elektrisch verstellbar, beheizbar und anklappbar
- EASY LINK 8"-Display mit DAB-Radio (USB, AUX, Bluetooth, Apple Carplay& Android Auto)
- Einparkhilfe hinten
- Handschuhfach 'EASY-Life'
- Innenspiegel automatisch abblendend
- Elektrische Fensterheber vorne mit Impuls-Funktion
- Klimaanlage automatik vorne und manuell hinten, zusätzliche Heizung hinten optional
- Lederlenkrad
- Leichtmetallfelgen 17"-Zoll Diamant "AVENS"
- Métalisée-Lackierung
- Style Paket schwarz glänzend: verchromter Kühlergrill, Stoßfänger vorne und hinten, Heckleuchtenumrandung, Abdeckung der Schiebetürschiene in Wagenfarbe und Außenspiegel, Türgriffe, Seitenschutzleisten, Heckklappe und Renault Logo schwarz glänzend
- Schienensystem in der 2. und 3. Sitzreihe mit 3 Schienen (in Verbindung mit Signature-Paket 4 durchgehende Schienen), Sitzbank 2.Reihe gegen die Fahrtrichtung einbaubar: Flexible Modularität ermöglicht bis zu 50 unterschiedliche Sitzkonfigurationen
- Steckdose 230V, 2xUSB und 6 individuelle LED-Lesespots im Passagierraum
- Teppichboden vorne und hinten

## Trafic SpaceClass mit Signature-Paket

2 individuell drehbare Sitze in der 2. Reihe mit verschiebbarem Klapptisch  
(nur als 7-Sitzer möglich und nur in Verbindung mit Lederpolsterung CUIR01 bestellbar)



## Trafic SpaceClass mit Escapade-Paket

2 individuell drehbare Sitze in der zweiten Sitzreihe und Isofix; Leseleuchten und verschiebbarer Klapptisch; Rücksitzbank:  
3 Plätze umwandelbar in ein Bett, Länge: 1,8m (1,9m bei Grand SpaceClass) x Breite: 1,33 m

(nur als 7-Sitzer möglich)





OPTIONEN TRAFIC Passenger & SpaceClass						
	Bestell-Code	Expression	Bus	SpaceClass	Nettopreis ab €	Bruttopreis ab inkl. USt. & 15% NoVA* €
<b>Pakete</b>						
Cool&Sound-Paket 1: Manuelle Klimaanlage vorne und EASY LINK 8''-Display mit DAB-Radio (USB, AUX, Bluetooth, Apple Carplay& Android Auto)	PCV0L	☐	-	-	1.500,00	2.025,00
Cool&Sound-Paket 2: Manuelle Klimaanlage vorne und hinten mit Zusatzheizer und EASY LINK 8''-Display mit DAB-Radio (USB, AUX, Bluetooth, Apple Carplay& Android Auto)	PCV0Q	-	☐	-	2.200,00	2.970,00
Cool&Navi-Paket 1: Manuelle Klimaanlage vorne und EASY LINK 8''-Display mit DAB-Radio und Navigation (USB, AUX, Bluetooth, Apple Carplay& Android Auto)	PCV0N	☐	-	-	1.700,00	2.295,00
Cool&Navi-Paket 2: Manuelle Klimaanlage vorne und hinten mit Zusatzheizer und EASY LINK 8''-Display mit DAB-Radio und Navigation (USB, AUX, Bluetooth, Apple Carplay & Android Auto)	PCV0S	-	☐	-	2.400,00	3.240,00
Profipaket: ohne 3. Sitzreihe und Seitenwände hinten links und rechts verblecht	PCV82	☐	-	-	-200,00	-270,00
<b>Außenausstattung</b>						
Stoßfänger vorne und Stoßfänger hinten, Heckleuchtenumrandung, Seitenschutzleisten, Außenspiegel sowie Abdeckung der Schiebetürschiene in Wagenfarbe und Chrom Kühlergrill, Renault Logo schwarz glänzend (nicht mit Lackierung KPW)	ACCTC9	-	☐	-	250,00	337,50
Anhängekupplung ( Anhängelast je nach Motorisierung, ab KW 05/2022)	ATREM2	☐	☐	☐	400,00	540,00
Leichtmetallfelgen 17-Zoll "AVENS" (nicht mit PNEUTT)	PCV98	-	☐	-	600,00	810,00
Leichtmetallfelgen 17" "AVENS" mit Diamanteffekt		-	-	◆	0,00	0,00
Ganzjahresbereifung	PNEUTT	☐	☐	-	200,00	270,00
Dachgalerie Aluminium	GALERI	☐	☐	-	1.050,00	1.417,50
Dachgalerie Aluminium mit Trittleiste	GALER2	☐	☐	-	1.250,00	1.687,50
Métallisée- oder Effektlackierung	FARBCODE	☐	☐	◆	500,00	675,00
Außenspiegel elektrisch verstellbar, beheizbar und anklappbar	RET04	-	☐	◆	100,00	135,00
<b>Türen, Fenster, Laderaum</b>						
Heckflügeltüren verglast 180° Öffnungswinkel statt Heckklappe	PARV18	☐	☐	-	200,00	270,00
Fensterpaket Schiebefenster: Seitenwand links und Schiebetür rechts mit Schiebefenster	PCU86	☐	◆	◆	100,00	135,00
Seitliche Schiebetüre links mit fixem Fenster	PLGCVF	☐	-	-	400,00	540,00
Seitliche Schiebetüre links mit Schiebefenster (nur mit PLDCV0, nicht für Grand Spaceclass EDC 9-Sitzer)	LITUE	☐	☐	☐	450,00	607,50
Gepäckraumabdeckung	KOAB	☐	◆	◆	150,00	202,50
Entfall Schriftzüge (Renault Trafic) an Heckklappe	SSIDC0	-	-	☐	0,00	0,00
<b>Sicherheit und Sicht</b>						
Fahrsicherheitspaket 1: Spurhaltewarner, Toter-Winkel-Warner, Geschwindigkeitswarner mit Verkehrszeichenerkennung, City-Notbremsassistent und adaptives Fernlicht (nur mit Navi, PCV92 und RET04, für Spaceclass nur mit EDC)	PCV88	-	☐	☐	1.000,00	1.350,00
Fahrsicherheitspaket 2: Spurhaltewarner, Toter-Winkel-Warner, Geschwindigkeitswarner mit Verkehrszeichenerkennung, City-Notbremsassistent, adaptives Fernlicht und adaptiver Tempomat (nicht mit dCi 110 und 150 EDC , nur mit Navi, PCV92 und Lederlenkrad)	PCV94	-	☐	☐	1.100,00	1.485,00
Sicht-Paket: Nebelscheinwerfer und Regen- und Lichteinschaltssensor	PCV90	☐	◆	◆	200,00	270,00
Window- und Seitenairbags für Fahrer und Beifahrer (Seitenairbag Beifahrer nur mit Beifahrereinzelsitz)(nur mit MIARMV)	ABLAVI	☐	☐	☐	250,00	337,50
City-Notbremsassistent (nur mit MET03)	AEB04	☐	☐	☐	490,00	661,50
Adaptives Fernlicht (nur mit MET03)	PRAHL	☐	☐	☐	100,00	135,00
Nebelscheinwerfer mit Abbiegelicht	PROJAB	☐	◆	◆	160,00	216,00
Spurhaltewarner (nur mit MET03)	DLIGM1	☐	☐	☐	300,00	405,00
Toter-Winkel-Warner (nur mit ITP15 und RET04, bei Spaceclass nur mit PCV92)	DANGM0	-	☐	☐	150,00	202,50
Adaptiver Tempomat (nur mit Blue dCi 150 MT) (nur mit Lederlenkrad und AEB04)	DYNAB	-	☐	☐	200,00	270,00
Müdigkeitswarner (nur mit Einparkhilfe)	DAALT	☐	☐	☐	150,00	202,50
Verkehrszeichenerkennung mit Geschwindigkeitswarner (nur mit MET03 und Navi)	AVOSP1	☐	☐	☐	300,00	405,00
Verkehrszeichenerkennung (nur mit MET03)	AVTSR1	☐	☐	☐	250,00	337,50
Einparkhilfe hinten	ITPK1	☐	☐	◆	250,00	337,50
Einparkhilfe vorne, hinten und seitlich	ITP15	-	☐	-	500,00	675,00
Rückfahrkamera (nur mit Einparkhilfe, wenn ohne EASYLINK nur mit RVIAT)	RRCAM	-	☐	☐	350,00	472,50
Einparkhilfe 360° mit Rückfahrkamera und Easy Park Assist (nur mit RVIAT)	PCV92	-	☐	☐	800,00	1.080,00
Alarmanlage perimetrisch+volumetrisch (ab KW45)	ALAR01	☐	☐	☐	500,00	675,00
Alarmanlagenvorbereitung	PREALA	☐	☐	☐	100,00	135,00
Gepäcktrennnetz	NETZ	☐	☐	☐	150,00	202,50
Doppelzentralverriegelung (verhindert das Öffnen der Türen von Innen)	SUPCPE	☐	☐	☐	100,00	135,00
Innenspiegel automatisch abblendend	RVIAT	-	☐	◆	100,00	135,00
E-CALL Notrufsystem (ab KW42)	RCALL	☐	☐	☐	0,00	0,00

OPTIONEN TRAFIC Passenger & SpaceClass						
	Bestell-Code	Expression	Bus	SpaceClass	Nettopreis ab €	Bruttopreis ab inkl. USt. & 14% NoVA* €
Sitze und Komfort						
Beifahrerdoppelsitzbank	BQFIXE	□	-	-	100,00	135,00
Beifahrerdoppelsitzbank mit Ablagefach unter der Bank (nicht mit Leder und Escapade-Paket)	BQFIXR	-	□	□	100,00	135,00
Fahrersitz "Komfort" mit Höhen- und Längsverstellung, Rückenlehnenneigung, Lendenwirbelstütze und Armlehne (nur mit PARHAC oder Beifahrerdoppelsitzbank)	MIARMV	□	◆	◆	100,00	135,00
Beifahrersitz "Komfort" mit Höhen- und Längsverstellung, Rückenlehnenneigung, Lendenwirbelstütze und Armlehne	PARHAC	□	◆	◆	100,00	135,00
Vordersitze beheizbar (nur mit ABLAVI, MIARMV und PARHAC, bei Beifahrerdoppelsitzbank nur Fahrer)	BEHSIT	□	□	□	200,00	270,00
Entfall dritte Sitzreihe	03REI	□	□	-	-200,00	-270,00
Lenkrad Kunstleder	VLMOU1	-	□	-	80,00	108,00
Lederlenkrad	VLCUIR	-	□	◆	100,00	135,00
3. Schlüssel mit Funkfernbedienung	CLESUP	□	□	□	100,00	135,00
Abgedunkelte Scheiben hinten (35% Lichtdurchlässigkeit)	VDSCH	-	◆	□	250,00	337,50
Escapade-Paket: 2 individuell drehbare Sitze in der zweiten Sitzreihe und Isofix; Leseleuchten und Verschiebbarer Klapptisch; Rücksitzbank: 3 Plätze umwandelbar in ein Bett, Länge: 1,8m (1,9m bei Grand SpaceClass) x Breite: 1,33 m (nur als 7-Sitzer möglich, nicht mit Leder)	PCV86	-	-	□	2.900,00	3.915,00
Signature-Paket: 2 individuell drehbare Sitze in der 2. Reihe mit verschiebbarem Klapptisch (nur als 7-Sitzer möglich, nur mit Lederpolsterung)	PCV84	-	-	□	1.500,00	2.025,00
Handschuhfach 'EASY-Life'	BTAGA3	-	□	◆	150,00	202,50
Verbrauchsoptimierung (GRATISPFLICHTOPTION)	EV1GA1	□	□	□	0,00	0,00
Lederpolsterung schwarz "Riviera"	CUIR01	-	-	□	2.100,00	2.835,00
Raucherkit	RAUCHP	□	□	□	20,00	27,00
Heizung und Klimatisierung						
Manuelle Klimaanlage vorne (PFLICHTOPTION BIS KW48)	PCV62	□	◆	-	1.000,00	1.350,00
Manuelle Klimaanlage vorne und hinten (Dachauslässe über 2. und 3. Sitzreihe, 3-stufiges Gebläse mit Drehregler über 2. Sitzreihe)	CA02	-	□	-	1.000,00	1.350,00
Manuelle Klimaanlage vorne mit Schnellheizer	KLIMV0	-	□	-	1.000,00	1.350,00
Manuelle Klimaanlage vorne und hinten und mit Schnellheizer (Dachauslässe über 2. und 3. Sitzreihe, 3-stufiges Gebläse mit Drehregler über 2. Sitzreihe)	CA04	-	□	-	1.800,00	2.430,00
Klimaautomatik vorne und manuell hinten	CAREG2	-	-	◆	0,00	0,00
Klimaautomatik vorne und manuell hinten mit Zusatzheizer und Schnellheizer (nicht für Grand EDC 9-Sitzer)	CAREG4	-	-	□	900,00	1.215,00
Audio & Kommunikation						
DAB-Radio mit Bluetooth ® Freisprecheinrichtung und USB- Eingang	RA44A	◆	◆	-	0,00	0,00
EASY LINK 8"-Display mit DAB-Radio (USB, AUX, Bluetooth, Apple Carplay& Android Auto)	RA412	□	□	◆	600,00	810,00
EASY LINK 8"-Display mit DAB-Radio und Navigation (USB, AUX,Bluetooth, Apple Carplay& Android Auto)	NA41A	□	□	-	850,00	1147,50
		-	-	□	250,00	337,50
Radiovorbereitung (ab KW46)	SRADIO	□	□	□	-200,00	-270,00
Bordcomputer mit 4,2-Zoll-Farbdisplay	MET03	□	◆	◆	50,00	67,50
Diverses						
Verstärkte Batterie L4 800A statt L3 720A	BATREF	□	□	□	100,00	135,00
Konfigurierbare Elektroschnittstelle zum CAN-Bus (für Umbauten), ab KW41	BOIADP	□	□	□	200,00	270,00
Schnittstelle für Motorinformationen und 40 A Stromversorgung (ab KW37)	KABEL	□	□	◆	75,00	101,25
Reserverad	RSNORT	□	□	□	200,00	270,00

Trafic Passenger & SpaceClass Farben und Polsterungen				
Farbbezeichnung	Bestellcode	Expression	Bus	SpaceClass
Gletscher-Weiß	369	◆	◆	-
Magma-Rot***	NNS	◆	-	-
Urban-Grau**	KPW	□	□	-
Tenebro-Schwarz**	D68	□	□	◆
Highland-Grau	KQA	□	□	◆
Karmesin-Rot	NPF	□	□	◆
Komet-Grau**	KNA	□	□	◆
Innenraum				
Interieurfarbe Titan	HARM05	◆	-	-
Interieurfarbe Carbon	HARM06	-	◆	-
Interieurfarbe Luna Grey	HARM07	-	-	◆
Polsterungen				
Sitzbezug "Kompo"	DRAP011	◆	-	-
Sitzbezug "Java schwarz"	DRAP03	-	◆	◆
Sitzbezüge Leder (nur mit ABLAVI)	CUIR01	-	-	□

# Abmessungen in mm

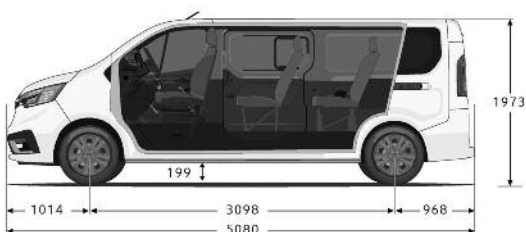
Passenger

Grand Passenger

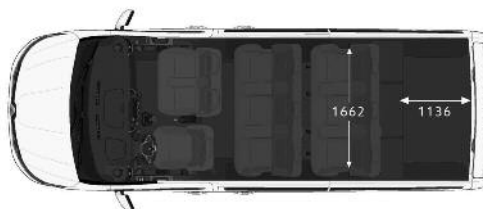
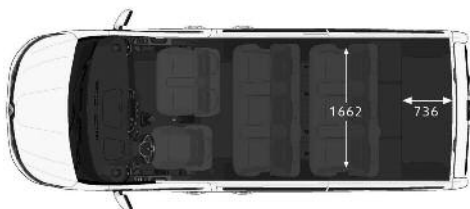
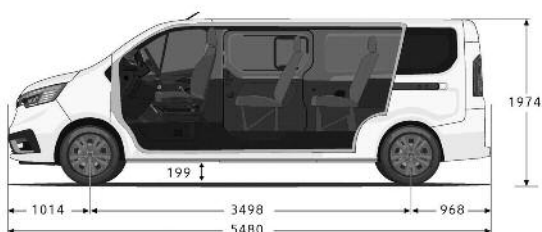
Kofferraumvolumen (Liter)	673 - 5.024	1.084 - 5.935
Laderaumlänge gemessen am Laderaumboden zur 3. Sitzreihe	736	1.136
Laderaumlänge gemessen am Laderaumboden zur 2. Sitzreihe	1.650	2.050
Radstand	3.098	3.498
Gesamtfahrzeuglänge	5.080	5.480
Überhang vorne/hinten	1.014 / 968	1.014 / 968
Ladekante	540	540
Einlasshöhe Hecktüren	1.295	1.295
Einlasshöhe Schiebetüre	1.284	1.284
Fahrzeughöhe	1.968	1.968
Innenhöhe Laderaum	1.320	1.320
Innenbreite zwischen den Radkästen	1.255	1.255
Maximale Innenbreite Verkleidung	1.365	1.365
Gesamtbreite (ohne / Außenspiegel)	1.956 / 2.283	1.956 / 2.283
Bodenfreiheit	160	160

Bus

L1H1

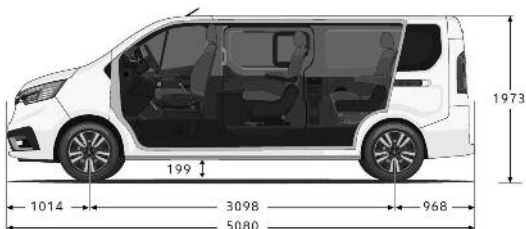


L2H1

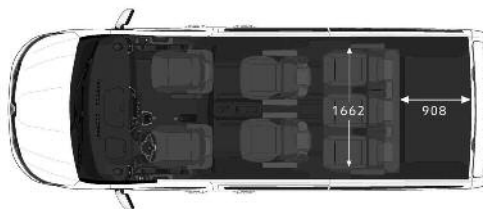
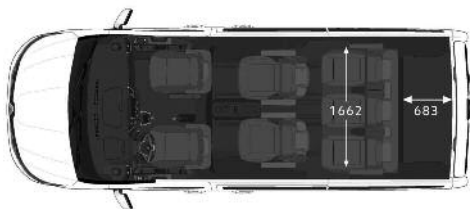
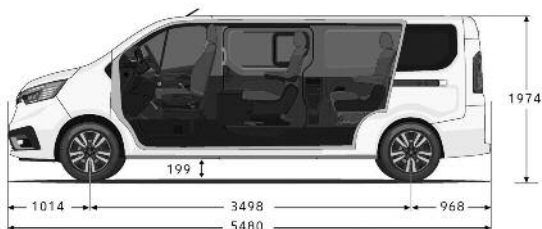


SpaceClass

L1H1



L2H1





Technische Daten	Diesel-Motorisierungen			
	Blue dCi 110		Blue dCi 150	
Abgasnorm	EU6d-Full			
Genehmigungsverfahren	WLTP			
Motor				
Motortyp	M9R			
Hubraum (cm³)	1997			
Anzahl Zylinder / Ventile	4 / 16			
Verdichtung	15.4:1			
Max. Leistung in kW (PS) bei U/min	81 (110) / 3500		110 (150) / 3500	
Max. Drehmoment in Nm bei U/min	300 / 1500		350 / 1500	
Wartungsintervall	40.000 km / alle 2 Jahre (nach Wartungsintervallanzeige)			
Treibstoff	Diesel			
Treibstofftank in Liter	80			
AdBlue -Behälter in Liter	24			
Katalysator / Diesel Partikelfilter / SCR	Serie			
Electric Smart Management + Stop&Start	Serie			
Getriebe				
Typ	Manuell / PF6			
Anzahl der Vorwärtsgänge	6			
Reifen				
Serienbereifung	215/65 R16			
Lenkung				
Servolenkung	Serie			
Ø Wendekreis zwischen Gehsteigen / Mauern (m)	kurzer Radstand: 11,84 / 13,17 langer Radstand: 12,40 / 13,73			
Anzahl Umdrehungen von Anschlag zu Anschlag	3,2			
Fahrwerk				
vorne				
hinten				
Ø Stabilisator vorne / hinten (mm)	22 / 41,2			
Bremsen				
ABS mit Bremsassistent	Serie			
EBV elektronische Bremskraftverteilung	Serie			
ESC elektronische Stabilitätskontrolle mit Extended Grip Traktionskontrolle	Serie			
Innenbelüftete Bremsscheiben vorne Ø / Stärke (mm)	296 / 28			
Bremsscheiben hinten Ø / Stärke (mm)	280 / 12			
Fahrleistung				
Höchstgeschwindigkeit (km/h)	161		178	
0 - 100 km/h (s)	16,5		13,6	
Verbrauchswerte nach EU-Norm n° 93/116 (in l/100 km und g/km)*	Trafic Passenger L1&L2		Trafic Passenger L1&L2	
CO <sub>2</sub> (g/km)	187 - 186	188	187	194 - 189
Kombiniert l/100 km	7,1	7,2	7,1	7,4 - 7,2
Gewichte in Kilogramm (Passenger / Grand Passenger)				
Zulässiges Gesamtgewicht	2980 / 3070		2980 / 3070	
Leergewicht, minimal <sup>11</sup>	2055 / 2075		2055 / 2075	
Nutzlast, maximal <sup>12</sup>	925 / 995		925 / 995	
Zulässige Anhängelast gebremst 12 %	2000		2500	
Zulässige Anhängelast ungebremst	750		750	
Zulässiges Gesamtzuggewicht	4830 / 4890		4980 / 5000	
Stützlast	80 / 80		80 / 80	
Dachlast	200		200	

\* Die angegebenen Werte wurden nach den vorgeschriebenen Messverfahren (EU) 2017/1153 in der jeweils geltenden Fassung und ohne Fahrzeug-Zusatzausstattung ermittelt. Die Werte beziehen sich auf ein Fahrzeug in Basisausstattung und können sich durch Sonderausstattungen erhöhen. Sie beziehen sich daher weder auf ein einzelnes konkretes Fahrzeug noch sind sie Bestandteil eines Angebots, sondern dienen allein Vergleichszwecken. Zur Bemessung von fahrzeugbezogenen Steuern und Abgaben ist der für das jeweilige Fahrzeug konkret ermittelte Wert heranzuziehen. <sup>11</sup> Leergewicht mit Fahrer 68 kg, Gepäck 7 kg und Kraftstoffbehälter zu 90 % gefüllt, ermittelt nach der RL 92/21/EWG in der gegenwärtig geltenden Fassung. Länderspezifische Serienausstattungen und Sonderausstattungen sowie Zubehör erhöhen i. d. R. diesen Wert. <sup>12</sup> Die tatsächliche Nutzlast eines Fahrzeugs, die sich aus der Differenz zwischen zulässigem Gesamtgewicht und Leergewicht errechnet, ist nur durch Wiegen eines individuellen Fahrzeuges ermittelbar. Bei länderspezifischer Serienausstattung, Sonderausstattung oder Zubehör geringere Nutzlast.

Technische Daten	Diesel-Motorisierungen	
	Blue dCi 150 EDC	Blue dCi 170 EDC
Abgasnorm	EU6d-Full	
Genehmigungsverfahren	WLTP	
Motor		
Motortyp	M9R	
Hubraum (cm³)	1997	
Anzahl Zylinder / Ventile	4 / 16	
Verdichtung	15.4:1	
Max. Leistung in kW (PS) bei U/min	110 (150) / 3500	125 (170) / 3500
Max. Drehmoment in Nm bei U/min	350 / 1500	380 / 1500
Wartungsintervall	40.000 km / alle 2 Jahre (nach Wartungsintervallanzeige)	
Treibstoff	Diesel	
Treibstofftank in Liter	80	
AdBlue -Behälter in Liter	24	
Katalysator / Diesel Partikelfilter / SCR	Serie	
Electric Smart Management + Stop&Start	Serie	
Getriebe		
Typ	6-Gang-EDC Getriebe / PF6	
Anzahl der Vorwärtsgänge	6	
Reifen		
Serienbereifung	215/65 R16	
Lenkung		
Servolenkung	Serie	
Ø Wendekreis zwischen Gehsteigen / Mauern (m)	kurzer Radstand: 11,84 / 13,17 langer Radstand: 12,40 / 13,73	
Anzahl Umdrehungen von Anschlag zu Anschlag	3,2	
Fahrwerk		
vorne		
hinten		
Ø Stabilisator vorne / hinten (mm)	22 / 41,2	
Bremsen		
ABS mit Bremsassistent	Serie	
EBV elektronische Bremskraftverteilung	Serie	
ESC elektronische Stabilitätskontrolle mit Extended Grip Traktionskontrolle	Serie	
Innenbelüftete Bremsscheiben vorne Ø / Stärke (mm)	296 / 28	
Bremsscheiben hinten Ø / Stärke (mm)	280 / 12	
Fahrleistungen		
Höchstgeschwindigkeit (km/h)	178	186
0 - 100 km/h (s)	11,6	10,6
Verbrauchswerte nach EU-Norm n° 93/116 (in l/100 km und g/km)*	BUS & SpaceClass	BUS & SpaceClass
CO <sub>2</sub> (g/km)	198 - 189	195 - 189
Kombiniert l/100 km	7,4 - 7,3	7,6 - 7,3
Gewichte in Kilogramm (Passenger / Grand Passenger)		
Zulässiges Gesamtgewicht	2830 / 2890	2830 / 2890
Leergewicht, minimal <sup>11</sup>	2130 / 2182	2131 / 2182
Nutzlast, maximal <sup>12</sup>	830 / 888	829 / 888
Zulässige Anhängelast gebremst 12 %	1630	1630
Zulässige Anhängelast ungebremst	750	750
Zulässiges Gesamtzuggewicht	4655 / 4700	4655 / 4700
Stützlast	80 / 80	80 / 80
Dachlast	200	200

\* Die angegebenen Werte wurden nach den vorgeschriebenen Messverfahren (EU) 2017/1153 in der jeweils geltenden Fassung und ohne Fahrzeug-Zusatzausstattung ermittelt. Die Werte beziehen sich auf ein Fahrzeug in Basisausstattung und können sich durch Sonderausstattungen erhöhen. Sie beziehen sich daher weder auf ein einzelnes konkretes Fahrzeug noch sind sie Bestandteil eines Angebots, sondern dienen allein Vergleichszwecken. Zur Bemessung von fahrzeugbezogenen Steuern und Abgaben ist der für das jeweilige Fahrzeug konkret ermittelte Wert heranzuziehen. 11 Leergewicht mit Fahrer 68 kg, Gepäck 7 kg und Kraftstoffbehälter zu 90 % gefüllt, ermittelt nach der RL 92/21/EWG in der gegenwärtig geltenden Fassung. Länderspezifische Serienausstattungen und Sonderausstattungen sowie Zubehör erhöhen i. d. R. diesen Wert. 12 Die tatsächliche Nutzlast eines Fahrzeugs, die sich aus der Differenz zwischen zulässigem Gesamtgewicht und Leergewicht errechnet, ist nur durch Wiegen eines individuellen Fahrzeuges ermittelbar. Bei länderspezifischer Serienausstattung, Sonderausstattung oder Zubehör geringere Nutzlast.

## RENAULT Garantie

Beim Kauf eines Renault Trafic erhalten Sie folgende Garantieleistungen: • 4 Jahre Garantie davon in den ersten beiden Jahren ohne Kilometerbeschränkung (im Jahr 3-4 Verlängerung durch Renault GMP+ Garantie\* bis maximal 150.000 km) • 3 Jahre Lackgarantie • 12 Jahre Garantie gegen Durchrostung

## RENAULT Plus Garantie „Upgrade“

Nach Ablauf der Garantie können Sie auf Wunsch weiterhin unter Garantie fahren. Dafür steht Ihnen die Renault Plus Garantie zur Verfügung. Verschiedene Varianten hinsichtlich Kilometerleistung und Laufzeit können modellabhängig angefragt werden. Sie haben bis zu 1 Jahr nach Erstzulassung Ihres Fahrzeugs Zeit, sich für diese Option zu entscheiden. Ihr Renault Partner wird Sie dazu gerne beraten und Ihnen ein entsprechendes Angebot vorlegen.

## RENAULT Assistance

Pannenservice für die Dauer der Garantie, gemäß Garantierichtlinien. Rund um die Uhr, 7 Tage pro Woche: Tel. 0800 203 123. Vom Ausland rufen Sie bitte +43 1 680 10 123

## RENAULT Unfallassistance

Telefonische Betreuung vor Ort im Falle eines Unfalls und Organisation der Pannenhilfe oder Abschleppung zur nächsten Renault Werkstatt. Die Unfallassistance gilt nur in Österreich. Rund um die Uhr, 7 Tage pro Woche: Tel. 0800 203 123

## RENAULT lebenslange Mobilitätsgarantie

Sie gilt für alle Renault Fahrzeuge bis zu 3,5t im ersten Jahr nach Erstzulassung und verlängert sich durch die Wartung bei einem autorisierten Renault Partner. Alle Leistungen dieser Mobilitätsgarantie gelten für immobilisierende Pannen im In- und Ausland analog dem Deckungsumfang der Mobilitätsgarantie Plus auch für selbstverschuldete Pannen. Rund um die Uhr, 7 Tage pro Woche: Tel. 0800 203 123. Vom Ausland rufen Sie bitte +43 1 680 10 123

## RENAULT Financial Services

Durch die flexible Gestaltung der Eigenmittel, der Laufzeit sowie bei Leasing der jährlichen Km-Leistung entscheiden Sie über die Höhe Ihrer Kredit bzw. Leasingrate. Wir garantieren Ihnen fixe Zinsen für die gesamte Laufzeit, transparente Kosten und bei Leasing die Rücknahme Ihres Fahrzeuges. Renault Financial Services bietet auch für Geschäftskunden ein umfassendes Leistungsangebot mit maßgeschneiderten Lösungen, egal ob Sie Ihre Firmenwagen leasen oder kaufen wollen. Weiters kann unser Komplettpaket, bestehend aus Finanzierung, Versicherungen und Services, Ihren individuellen Bedürfnissen angepasst werden.

## RENAULT Versicherungen von Renault Financial Services

Als Ihr vertrauenswürdiger und kompetenter Partner in Sachen Versicherungen bietet Ihnen Renault Financial Services Produkte, welche an Ihre persönlichen Bedürfnisse angepasst sind. Wir bieten eine Vielzahl an Leistungen, die Ihnen im Schadensfall schnell und unkompliziert weiterhelfen. Unser umfangreiches Versicherungsprogramm besteht aus Haftpflicht- und Kaskoversicherung, Insassen-, Restschuld- sowie GAP- Versicherung. Ihr Renault Partner berät Sie gerne.

\*Der Deckungsumfang der Verlängerungsgarantie für ihr Fahrzeug ist auf der Renault Homepage [www.renault.at](http://www.renault.at) unter Service & Zubehör -> Garantie-und-Garantieverlängerung <https://www.renault.at/garantie-und-garantieverlaengerung.html>

### Ihr Händler